

4 選手のユニフォーム

以下は、「山口県大会参加チームのユニフォーム規定」のうち、よくトラブルになるものを抜粋し、それぞれを補足説明したものです。

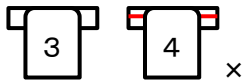
その他の特殊な規定については、ルールブックを参照して下さい。

①選手のユニフォームについて

- ・ユニフォームとは、ジャージ（シャツ）とショーツ（パンツ）、ソックスを指す。
- ・ユニフォームの色及びデザインは、チームで統一されなければならない。

【補】サポーター、シューズはユニフォームではないので、デザインを統一する必要はありません。ハチマキについては「学校名のみ」。

※たとえ同系色でも、少しでもデザインが違っていると不可

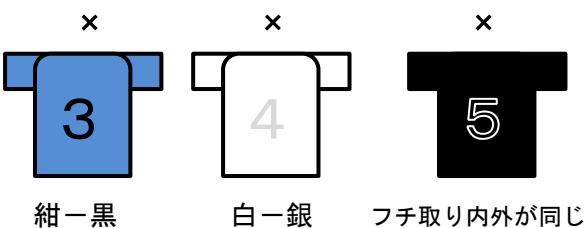


- ・ソックスはくるぶしが完全に隠れる長さであること。生地の色、長さ、デザイン（だいたいロゴの大きさ）がチームで統一されていること。

【補】くるぶしが見える短いソックスは、退場または履き替えの対象です。

- ・ユニフォーム（シャツ）には、競技者番号がユニフォームとはっきりと区別できる対照的な色と明るさで、胸部中央と背部中央に明確に表示されなければならない。

【補】以下の生地と番号の組み合わせは、判別しづらいため、使用できない可能性があります。マークの貼替え等に対応しておきましょう。



- ・競技者番号のサイズは、胸部中央は高さ10～15cmで字幅2cm以上、背部中央は高さ15～20cmで字幅2cm以上とする。

【補】高校生以上は大きいサイズの番号を使用しますが、中学生（特に女子）は体の小さい選手もいるので、上限の大きさの番号にすると、番号が短パンの中に隠れてしまうということがあり、下限の大きさでもよいということになっています。

- ・シャツ胸部もしくは背部には、正式な学校名またはその略称をつけなければならない。略称は、明らかに正式な学校名がわかるものとする。特にナンバースクールや、学校名に東西南北のついている学校においては、区市町村名が明確であること。

【補】番号のみのユニフォームは不可。また、チーム名の表記は以下を参考にしてください。

※「萩市立萩北中学校」の場合

○	×
<ul style="list-style-type: none"> ・萩北中 ・萩北 ・HAGIKITA 	<ul style="list-style-type: none"> ・北中 ・胸に「HAGI」、背中に「KITA」

- ・上記以外のものでユニフォームに付けられるものは、校章のみとする。ただし、胸部のみとする。

○学校名



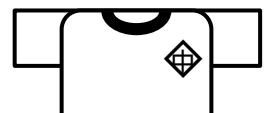
×県名



×スローガン



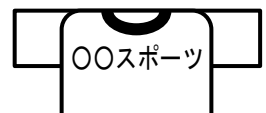
○校章



×巨大ロゴ



×スポンサー名



・袖には「都道府県名」のみ付けられる。

【補】北海道以外は、漢字の表記のみ。その他の背番号、支部名、チーム名等は認められない。

・アンダーウェアは個人あるいはチーム全員であっても、ユニフォームの袖や裾、首等からはみ出してはならない。

【補】長めのスパッツが短パンの裾からはみ出している男子選手がよく見られますが、違反です。チームスタッフで指導をお願いします。ふくらはぎのサポーター・膝のサポーター・太もものサポーターを付け、それがつながってまるでタイツのように見えるのは違反ではありません。また、冬場に、ノースリーブのユニフォームと長袖のアンダーウェアを組み合わせる等は禁止です。

・明らかに色が違う腰に巻くサポーター・コルセット類はユニフォームの下に着用しなければならない。

②リベロのユニフォームについて

・リベロプレーヤーはチームの他の競技者とははっきりと区別できる対照的な色（左右対称・上下対称・表裏対称等ではなく、はっきりと区別できるデザインであること）のユニフォーム（少なくともジャージ（シャツ）だけは）を着用するか、もしくはチームの他の競技者とははっきりと区別できる対照的な色のビブスを着用しなければならない。

【補】選手が半袖、リベロが長袖の組み合わせは可。短パンは同じ色でも可。「L」のビブスを着用する場合、リベロが2名いる場合は、2人が異なる色（例：選手が黒、リベロ1が黄色、リベロ2が赤）であること。また、ユニフォームの場合、リベロ2名が違うユニフォーム（選手とも異なる色、リベロ同士も異なる色）でも可。合同チームの場合、同一校のユニフォームを使用すること。

ビブスが同系色として過去に指摘された例には、黄色と黄緑、オレンジとピンクなどがあります。また、ユニフォームを着替える場合、それに合わせてビブスの色も変える必要があります。複数の色を用意しておくといでしょう。

【注意】

























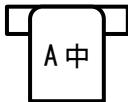
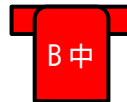
リベロプレーヤーには様々な制限があり、それについては後述しますが、ユニフォームに関する事で知っておかなければならないことは、

・リベロプレーヤーはチームキャプテンにもゲームキャプテンにもなれない。

の規定です。

よって、キャプテンマークのついたユニフォームをリベロが着ることはできませんし、キャプテンがビブスを着てリベロとして出場することもできません。ご注意ください。

【選手とリベロの組み合わせの例】

○・×	選手	リベロ1	リベロ2
○ 異なる色 ユニフォーム	 白	 青	
○ 異なる色 のビブス	 白	 オレンジ	
○ リベロ2名 ユニフォーム	 黒	 白	 白
○ リベロ2名 ビブス2色	 白	 オレンジ	 黒
○ リベロ2名 3色	 黒	 赤	 白
○ リベロ2名 混合	 白	 青	 オレンジ
×	 黄	 オレンジ	
×	 白	 白+α	
×	 紺	 青	
×		 オレンジ	 黄
×	 A 中	 B 中	